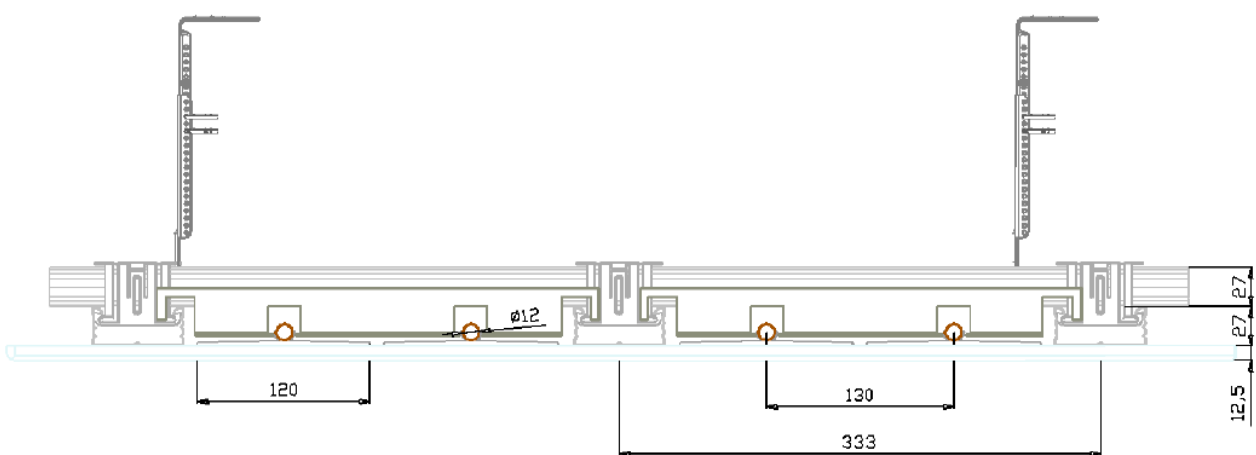
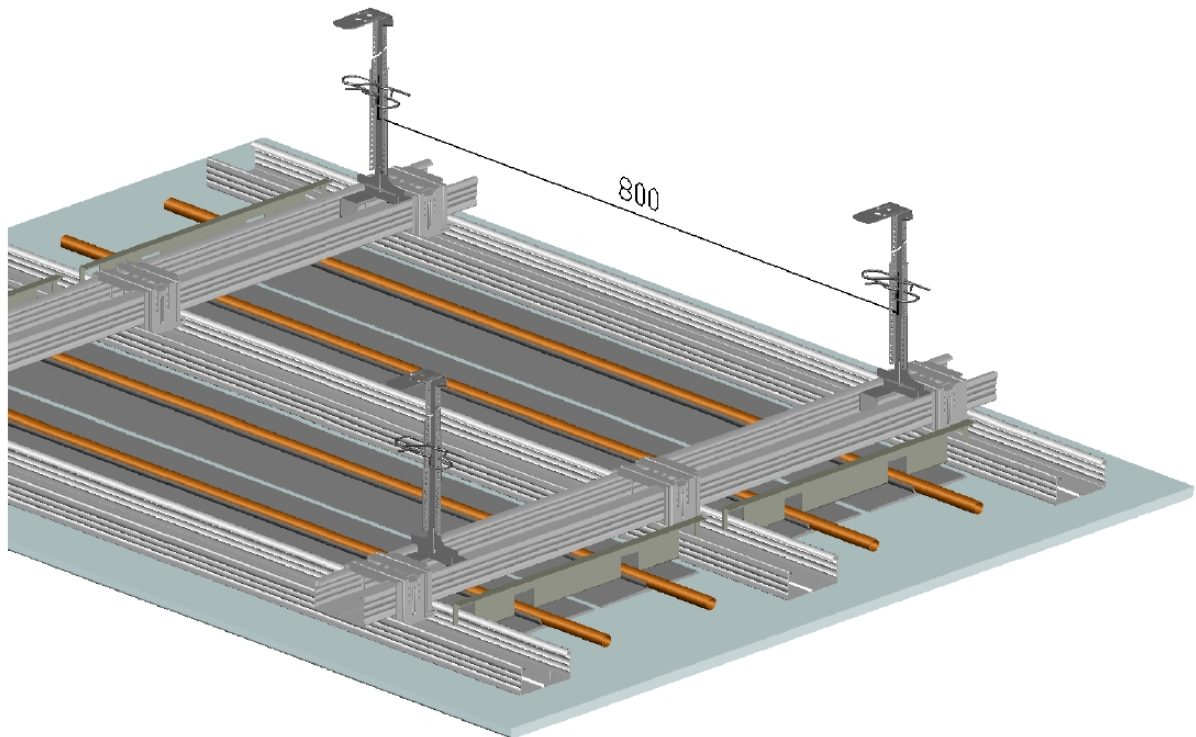


RONDO – 1KC

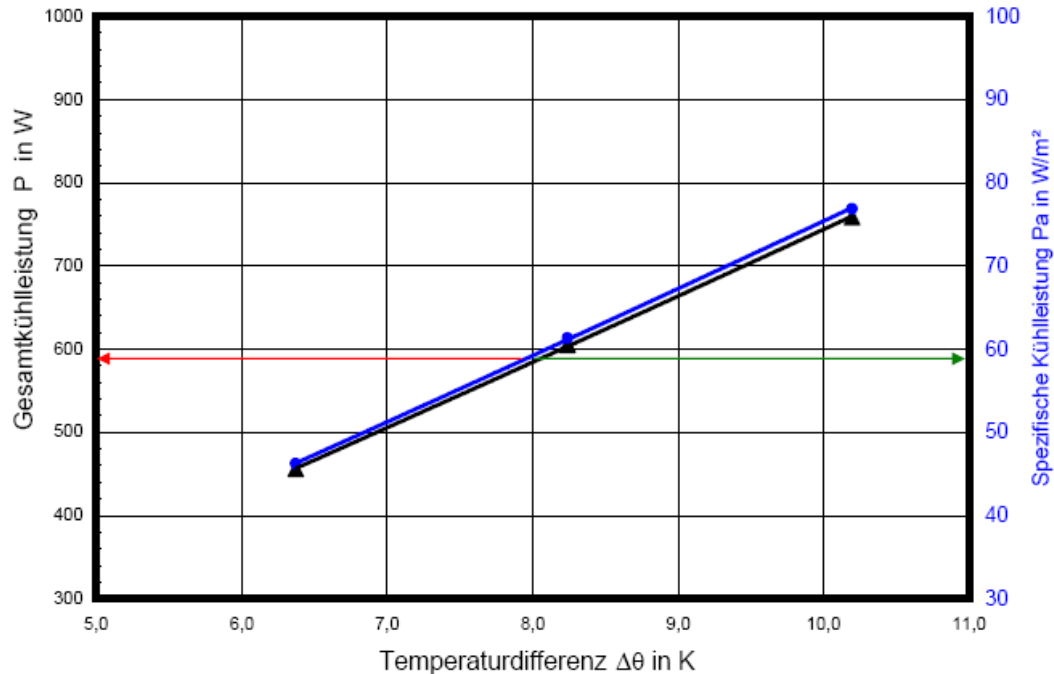
Geschlossene Kühldecke	
Kühlregister:	Kupfer 12 x 0,6
Deckenverkleidung:	GK-Platte
Ausführung:	Glatt
Oberfläche:	Malerfertig, Q2



Unterkonstruktion nach DIN 18182/1

RONDO – DIE GIPSKARTONDECKE

RONDO – 1KC



Prüfergebnisse nach EN 14240

- Kupferrohr 12 x 0,6 mm mäanderförmig ohne Lötstelle gebogen
- großflächiges Wärmeleitprofil (Breite 120 mm) aus Aluminium
- Breitenabmessung des Kühlregister abgestimmt auf Regelachsmaß des Trockenbaues
- Spezielle Einhängesystem für einfachste Montage
- Für alle GK-Decken geeignet
- Zum Heizen und Kühlen
- Kühlleistung nach DIN EN 14240: 74 W/m² bei 10 K

Technische Änderungen vorbehalten

RONDO – DIE GIPSKARTONDECKE

DER SPEZIALIST FÜR INTELLIGENTE KLIMALÖSUNGEN